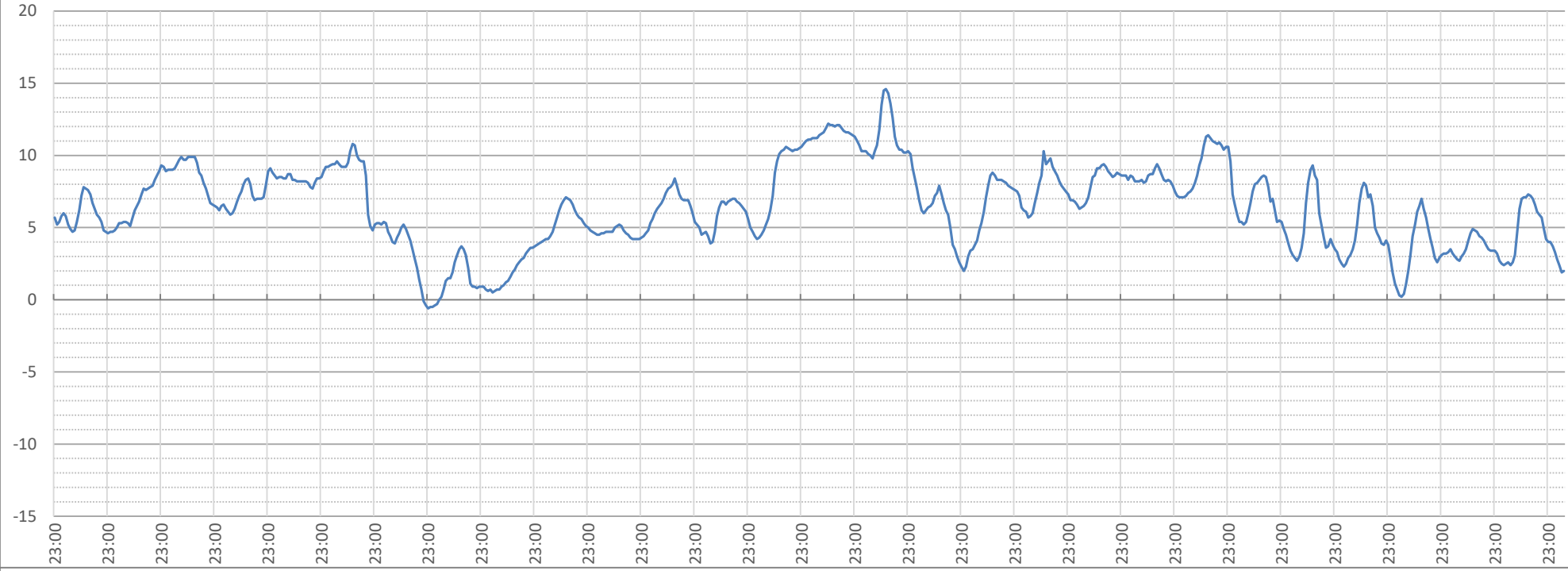


YY Tag	Jahres tag	SnTnTnTn Tmin	SnTxTxTx Tmax	SnTTT Tmittel	R1R1R1R1 24 Stunden	RR00RR00 >0,1mm	RR01RR01 1,0 - 4,9mm	RR05RR05 5,0 - 9,9mm	RR10RR10 10 - 24,9mm	RR25RR25 25 - 49,9mm	RR50RR50 >50,0mm	3 / TgTg ** / Celsius	UnUnUn Lfmin	UxUxUx Lfmax	UUU Lfmittel	SSS Schneehöhe	S01S01 Anzahl >1cm	S05S05 Anzahl >5cm	PnPnPn hPa	PxPxPx hPa	rPPm hPa	SnTnTn≥20 Etmin
1	32	4,6	7,8	5,9	0,0	0	0	0	0	0	0	3,4	76	94	87,2	0	0	0	1018,2	1027,8	1023,8	0,0
2	33	4,7	9,3	6,6	2,9	1	1	0	0	0	0	4,6	89	95	91,7	0	0	0	1018,0	1027,2	1021,4	4,6
3	34	6,5	9,9	8,8	0,6	1	0	0	0	0	0	5,4	84	96	90,3	0	0	0	1016,9	1019,0	1017,9	7,8
4	35	5,9	8,9	7,1	12,0	1	1	1	1	0	0	5,2	81	96	87,7	0	0	0	1008,5	1017,6	1013,6	5,9
5	36	7,7	9,1	8,4	2,2	1	1	0	0	0	0	7,3	90	96	93,9	0	0	0	1006,6	1010,5	1009,4	7,0
6	37	4,8	10,8	8,8	13,3	1	1	1	1	0	0	4,5	87	94	90,6	0	0	0	996,8	1006,6	1001,0	4,4
7	38	-0,6	5,4	3,6	0,0	0	0	0	0	0	0	-2,0	71	90	82,0	0	0	0	997,5	1004,9	1002,3	-0,6
8	39	-0,5	3,7	1,4	6,2	1	1	1	0	0	0	-1,4	86	93	90,0	0	0	0	995,1	1003,9	1000,7	-0,6
9	40	0,5	3,7	1,8	6,0	1	1	1	0	0	0	0,3	93	97	95,2	F	0	0	987,3	995,1	989,5	0,5
10	41	3,8	7,1	5,4	0,0	0	0	0	0	0	0	3,9	97	98	97,3	0	0	0	988,7	992,7	990,8	2,9
DEK		-0,6	10,8	5,8	43,2								71	98	90,6				987,3	1027,8	1007,0	
11	42	4,2	5,2	4,6	4,6	1	1	0	0	0	0	4,4	97	98	97,1	0	0	0	990,7	995,1	992,6	4,5
12	43	4,4	8,4	6,6	0,0	0	0	0	0	0	0	4,7	87	98	94,3	0	0	0	995,4	1010,1	1001,6	4,2
13	44	3,9	7,0	5,8	6,2	1	1	1	0	0	0	2,9	86	94	89,8	0	0	0	1011,4	1016,5	1014,6	3,9
14	45	4,2	10,6	7,9	3,9	1	1	0	0	0	0	3,6	88	97	95,2	0	0	0	1012,8	1015,8	1014,0	4,2
15	46	10,8	12,2	11,6	2,3	1	1	0	0	0	0	9,6	96	97	96,9	0	0	0	1012,0	1015,5	1014,2	10,3
16	47	9,8	14,6	11,3	0,9	1	0	0	0	0	0	8,4	82	96	91,8	0	0	0	1009,8	1018,7	1012,3	10,0
17	48	2,3	10,1	6,2	0,0	0	0	0	0	0	0	0,9	78	94	86,1	0	0	0	1020,1	1034,2	1028,6	6,0
18	49	2,0	8,8	6,3	18,4	1	1	1	1	0	0	1,0	91	96	93,9	0	0	0	1015,4	1033,4	1024,0	2,0
19	50	5,7	10,3	7,8	3,9	1	1	0	0	0	0	5,4	90	97	94,8	0	0	0	1016,5	1021,5	1019,9	5,7
20	51	6,3	9,4	8,0	1,8	1	1	0	0	0	0	5,7	85	96	90,3	0	0	0	1017,9	1023,9	1022,2	6,3
DEK		2,0	14,6	7,6	42,0								78	98	93,0				990,7	1034,2	1014,4	
21	52	7,5	9,4	8,4	7,3	1	1	1	0	0	0	6,8	86	96	91,5	0	0	0	999,2	1017,9	1011,2	8,2
22	53	7,1	11,4	9,4	1,9	1	1	0	0	0	0	6,8	74	97	92,8	0	0	0	976,6	999,2	988,1	7,1
23	54	5,2	9,6	6,9	0,7	1	0	0	0	0	0	2,1	65	84	77,0	0	0	0	981,5	996,4	991,1	5,2
24	55	2,7	9,3	5,0	2,1	1	1	0	0	0	0	1,0	72	93	85,0	0	0	0	996,6	1004,2	1000,0	2,7
25	56	2,3	8,1	4,7	4,1	1	1	0	0	0	0	1,4	77	95	88,5	0	0	0	1002,1	1004,1	1003,1	2,3
26	57	0,2	7,0	3,3	0,0	0	0	0	0	0	0	-0,5	89	97	93,5	0	0	0	1004,0	1016,0	1009,3	0,2
27	58	2,7	4,9	3,7	0,0	0	0	0	0	0	0	3,0	85	95	90,5	0	0	0	1016,7	1020,0	1018,7	2,6
28	59	2,4	7,3	4,8	0,0	0	0	0	0	0	0	2,2	81	91	86,3	0	0	0	1018,4	1021,5	1020,5	2,4
29	59	1,9	13,2	7,0	0,0	0	0	0	0	0	0	0,8	59	90	77,1	0	0	0	1005,8	1018,4	1011,8	1,9
DEK		0,2	13,2	5,9	16,1								59	97	86,9				976,6	1021,5	1006,0	

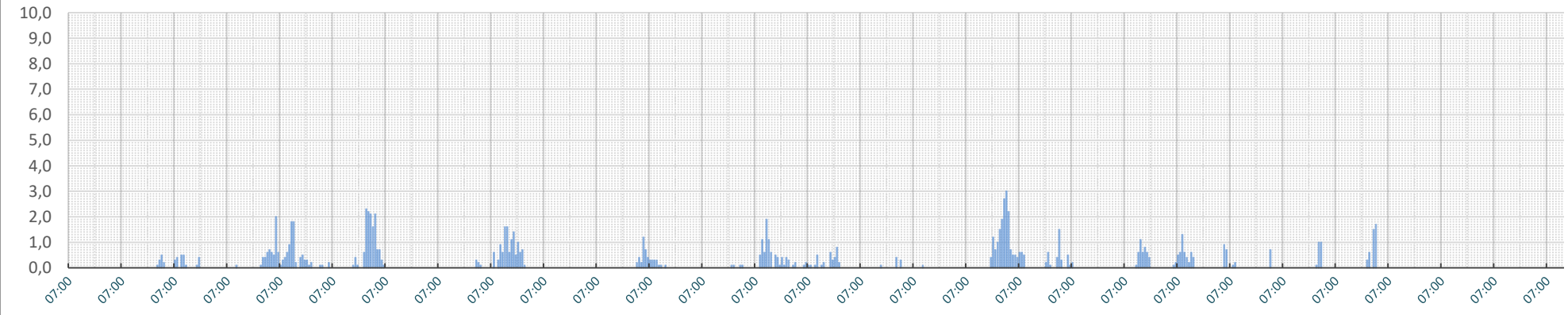
MOSU		101,3																												
MOMT	4,2	8,7	6,4	Minimum der Lufttemperatur in 5 cm über dem Erdboden **										83,5	94,8	90,3			1004,7	1013,4	1009,3	4,2								
MOMI	-0,6											-2,0	59						976,6			-0,6								
YanYan	7											7	29						22			7								
MOMX		14,6		18,4											98															
YanYan		16		18											11															
ANZL					20	17	7	3	0	0	3								0	0										
DWD	2	TnoTno Tmin <0°C Frosttage																					Tiefstwerte							
	0	TxoTxo (Tmax <0°C Eistage)										0	TnxTnx Tmin ≥20°C Tropische Nächte																Lufttemperatur	
	0	T25T25 (Tmax ≥25.0°C Sommertag)										0	T20T20 (Tmax ≥20.0°C Warmetage)																	
	0	T30T30 (Tmax ≥30.0°C heiße Tage)																												
															2024	Stand 01.03.2024 06 UTC					17:51-05:50 UTC		0							

Temperaturverlauf (1h Interval)

Lufttemperatur 2,00 m

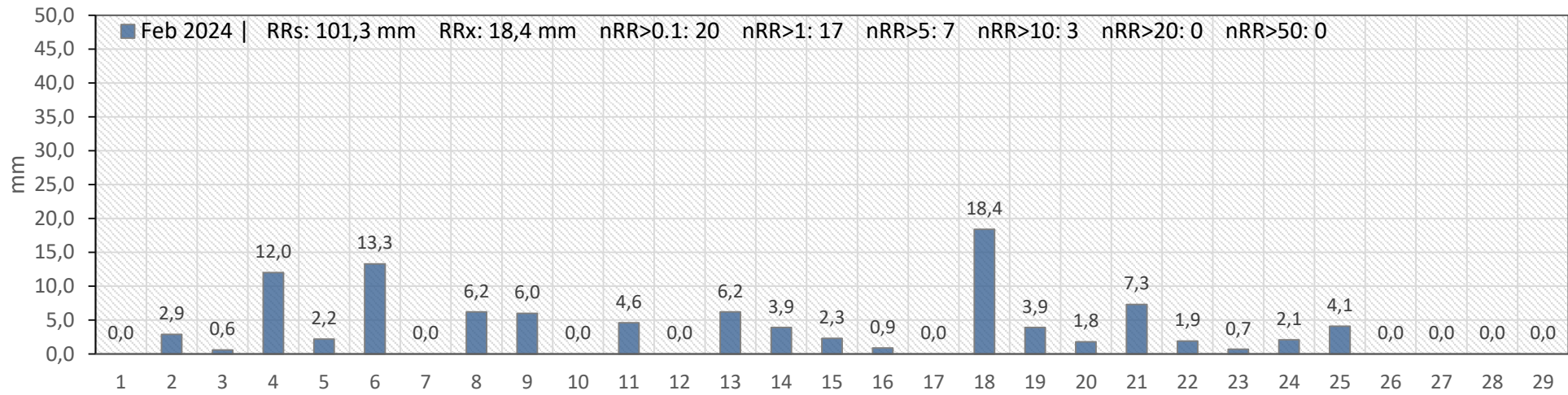


Niederschlag mm/1h



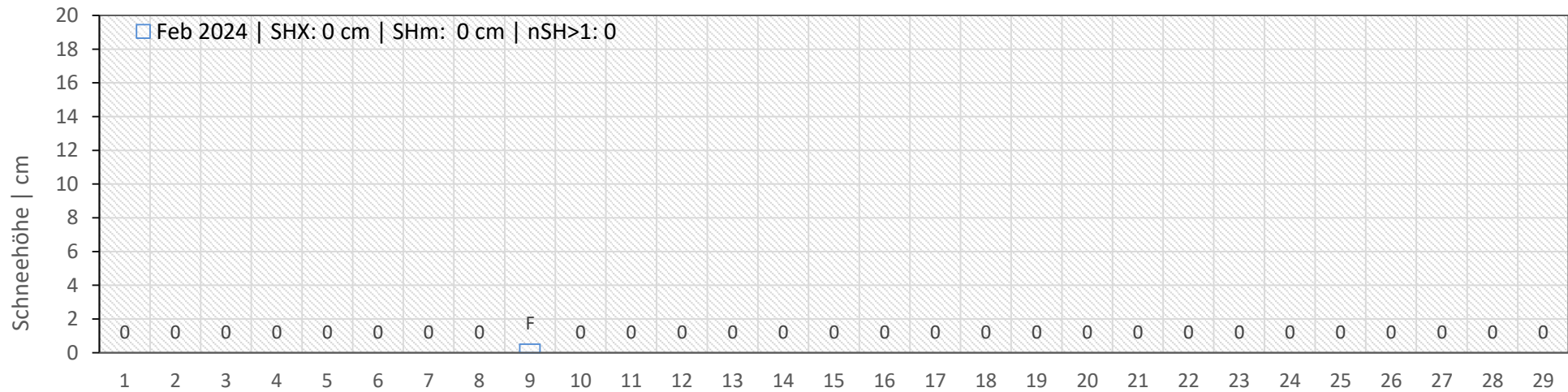
HAMBURG-HORN – Februar 2024

22119 | 10.0615 °Ost | 53.3348 °Nord | 21 m über NN | Hamburg-Mitte

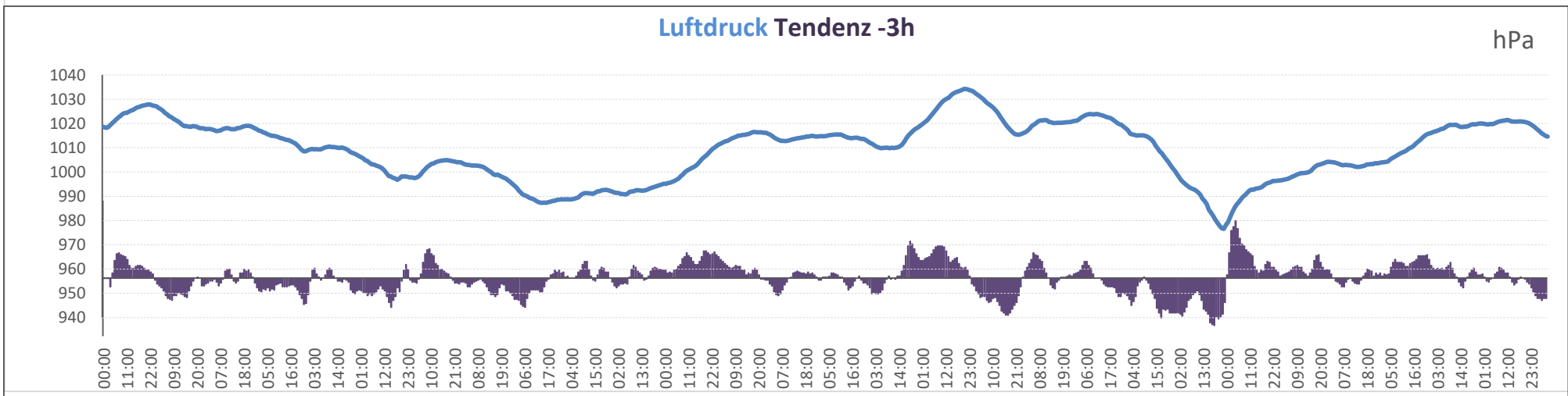
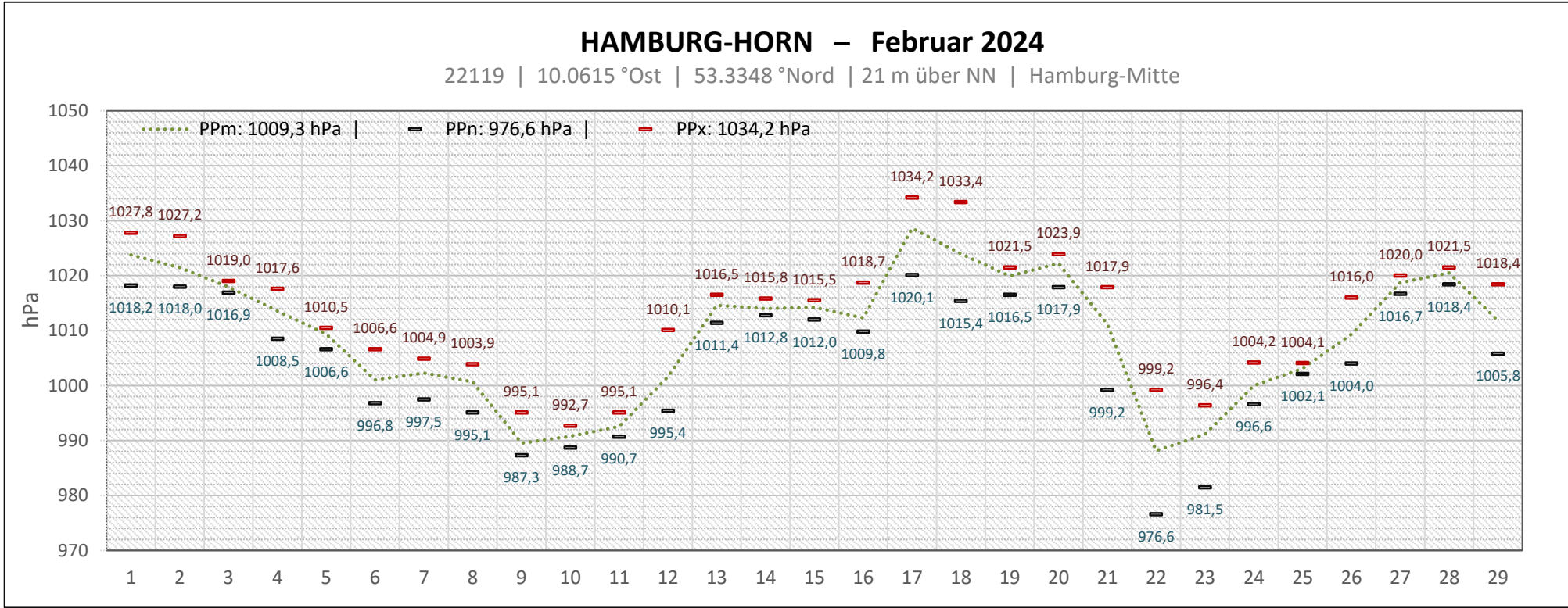


HAMBURG-HORN – Februar 2024

22119 | 10.0615 °Ost | 53.3348 °Nord | 21 m über NN | Hamburg-Mitte



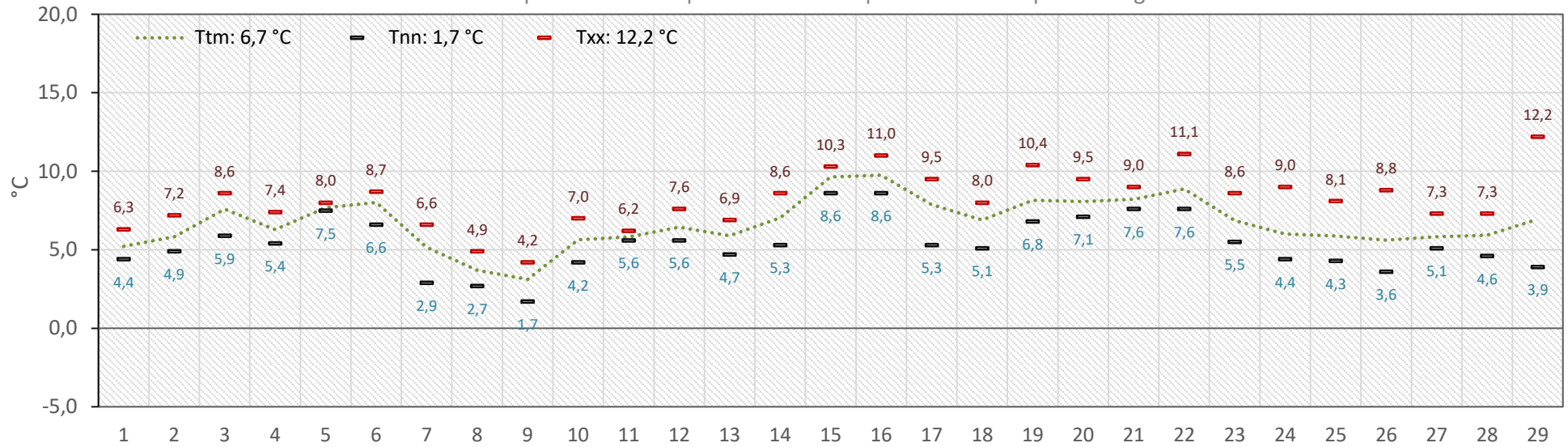
Luftdruck auf Stationshöhe [21m über NN]



Erdbodenteperatur in -0,05 m

HAMBURG-HORN – Februar 2024

22119 | 10.0615 °Ost | 53.3348 °Nord | 21 m über NN | Hamburg-Mitte



Erdbodentemperatur -0,05 m

