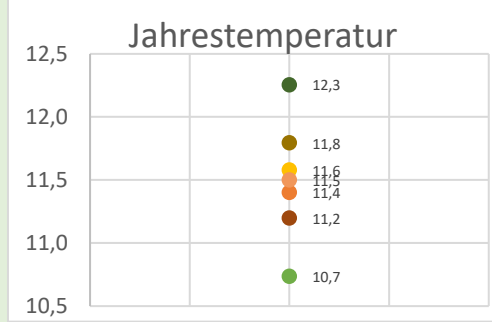


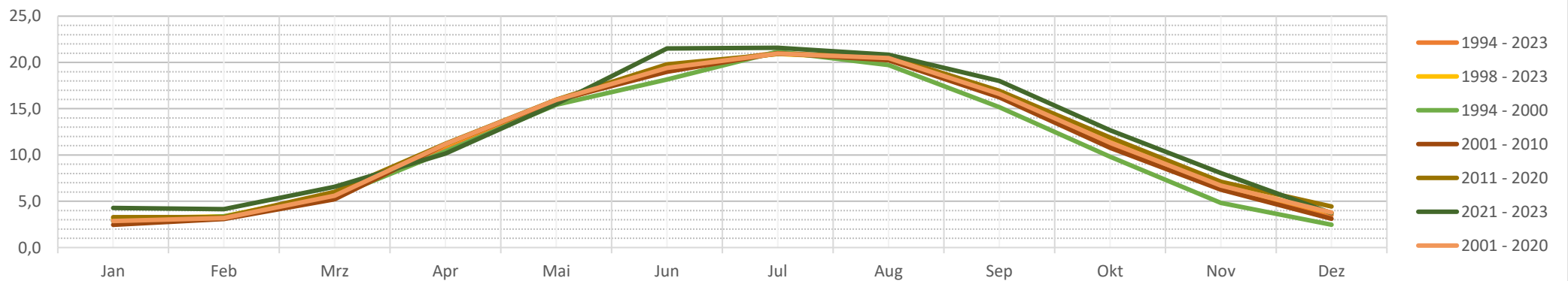
Station: Lombardsbrücke

	1994	1995	1996	1997	1998	1999	2000	2001	2002	2003	2004	2005	2006	2007	2008	2009	2010	2011	2012	2013	2014	2015	2016	2017	2018	2019	2020	2021	2022	2023
Jan	3,7	1,8	1,4	1,5	4,2	3,9	3,3	2,5	2,8	2,2	1,7	3,4	0,5	5,2	3,9	1,4	1,1	2,7	4,1	2,9	3,5	3,6	2,0	2,0	3,8	3,3	4,9	2,9	4,6	5,3
Feb	1,9	4,6	1,6	4,0	4,0	2,7	5,0	3,8	5,6	1,3	3,9	1,6	1,8	4,4	5,0	2,0	1,5	2,6	2,8	1,8	3,6	2,8	4,5	2,6	2,2	4,4	5,7	2,1	5,3	5,0
Mrz	4,9	4,5	3,0	6,4	6,2	6,5	7,0	4,1	6,1	5,5	5,1	4,3	2,6	7,3	6,0	6,2	4,8	5,0	8,2	1,9	8,0	6,6	5,6	7,5	3,1	7,2	7,0	6,6	6,6	6,4
Apr	10,3	9,3	11,0	8,6	10,3	11,3	11,9	8,5	10,0	10,1	11,4	11,0	9,2	15,6	10,5	14,1	11,2	13,6	9,6	8,8	12,4	11,0	10,5	10,7	11,8	12,0	11,6	9,6	10,6	10,3
Mai	16,0	14,3	14,2	14,6	15,5	15,6	17,8	16,5	15,7	15,6	14,7	15,2	15,7	17,7	18,6	16,7	12,9	16,9	16,7	14,7	15,8	14,5	16,2	15,9	18,9	14,6	15,4	13,5	17,1	15,9
Jun	18,1	16,7	17,2	19,5		18,7	18,7	17,1	19,0	20,7	17,5	19,4	19,5	19,5	19,9	18,1	19,2	19,7	17,3	18,6	19,5	18,6	20,7	20,0	21,0	21,4	21,3	22,1	20,5	21,9
Jul	23,9	22,2	19,5	22,4	20,5	21,3	18,3	21,4	18,6	21,6	18,6	21,0	24,6	19,5	20,4	20,8	23,6	19,2	20,0	22,3	22,8	20,4	20,8	19,6	23,8	20,5	19,7	22,6	21,5	20,6
Aug	19,3	21,9	18,9	19,9	18,6	19,7	19,6	20,5	21,9	21,9	21,4	18,1	20,1	18,6	19,1	20,8	19,9	18,7	20,5	21,0	19,6	20,9	19,9	19,5	22,6	21,4	22,7	19,1	23,1	20,3
Sep	14,3	15,5	12,8	13,0	15,3	19,3	16,1	14,7	17,5	17,1	16,2		18,2	14,5	16,3	16,3	15,2	16,2	16,0	16,3	18,1	15,7	19,6	16,4	17,2	16,6	17,5	17,6	16,7	19,7
Okt	8,9	12,5	9,2	5,9	9,9	10,3	12,2	13,3	9,3	9,3	10,8		14,0	9,6	10,8	9,2	10,7	10,6	10,8	11,7	14,2	10,3	11,4	12,8	12,4	12,5	12,1	11,9	13,2	12,9
Nov	7,3	4,6	3,0	1,9	4,0	5,5	7,5	6,1	5,4	6,5	6,6	3,9	8,1	5,0	6,5	7,7	6,8	6,0	6,3	7,1	8,6	8,2	5,5	7,3	6,7	6,8	8,7	8,3	8,3	7,7
Dez		0,7	0,7	2,5	2,3	3,4	5,2	2,4	1,6	3,7	3,9	2,7	6,1	3,6	3,5	3,0	0,6	4,2	2,2	4,9	3,5	7,1	4,7	4,3	4,5	4,8	4,1	3,7	3,0	4,4

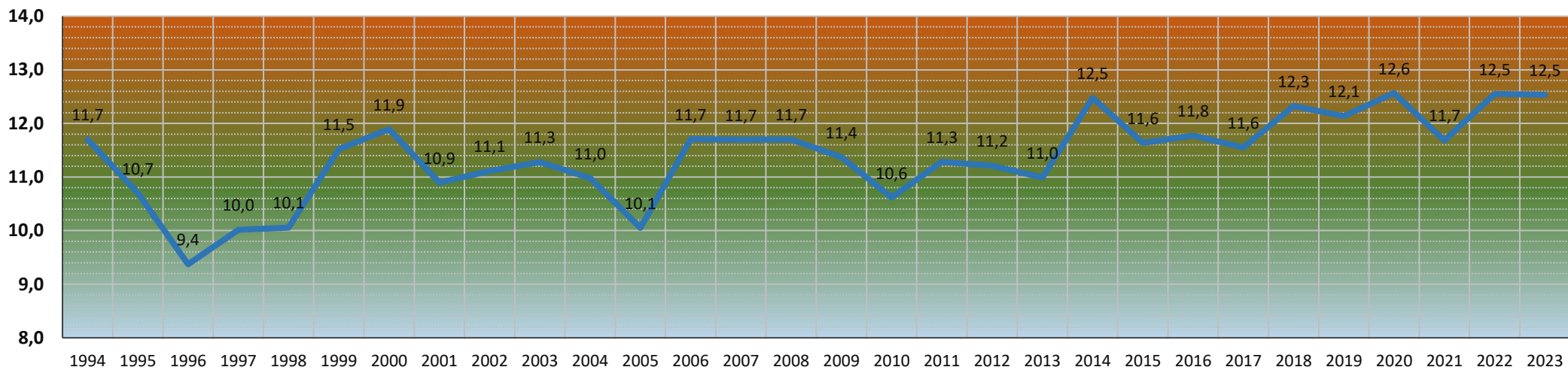
Mittelwerte		Jan	Feb	Mrz	Apr	Mai	Jun	Jul	Aug	Sep	Okt	Nov	Dez	Jahr
1994 - 2023	30 Jahre	3,0	3,3	5,7	10,9	15,8	19,4	21,1	20,3	16,4	11,1	6,4	3,5	11,4
1998 - 2023	26 Jahre	3,1	3,4	5,8	11,1	15,9	19,6	20,9	20,4	16,8	11,4	6,7	3,8	11,6
1994 - 2000	7 Jahre	2,8	3,4	5,5	10,4	15,4	18,1	21,2	19,7	15,2	9,8	4,8	2,5	10,7
2001 - 2010	10 Jahre	2,5	3,1	5,2	11,1	15,9	19,0	21,0	20,2	16,2	10,8	6,3	3,1	11,2
2011 - 2020	10 Jahre	3,3	3,3	6,0	11,2	16,0	19,8	20,9	20,7	16,9	11,9	7,1	4,4	11,8
2021 - 2023	3 Jahre	4,3	4,1	6,6	10,2	15,5	21,5	21,6	20,8	18,0	12,7	8,1	3,7	12,3
2001 - 2020	20 Jahre	2,9	3,2	5,6	11,2	15,9	19,4	21,0	20,5	16,6	11,4	6,7	3,8	11,5



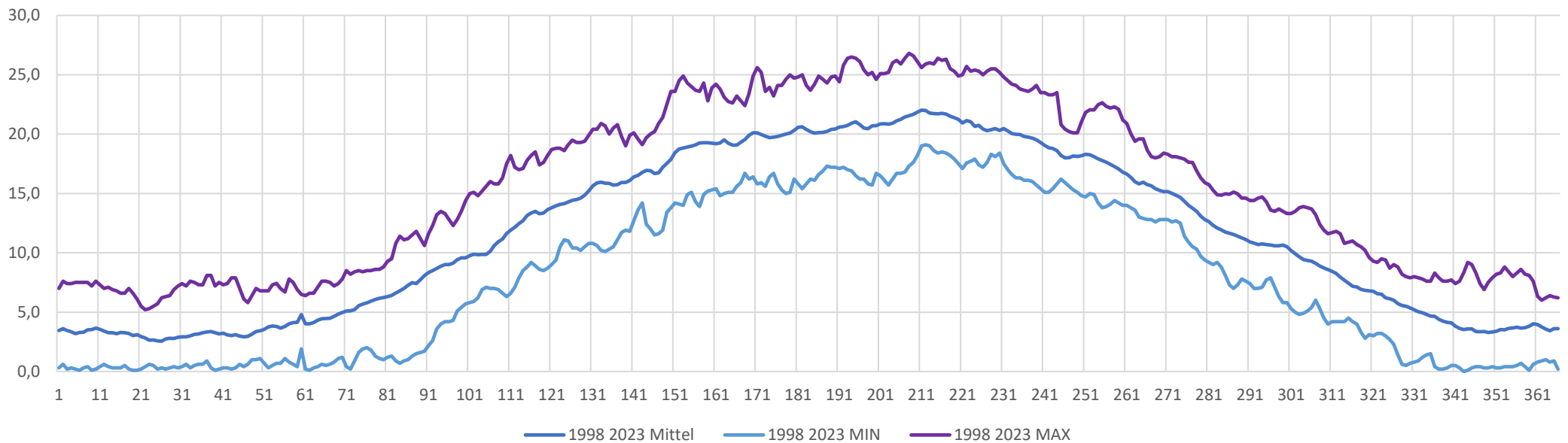
Alle Angaben ohne Gewähr!



Verlauf der Jahres-Wassertemperatur



Wassertemperatur Mittel- Min.- und Maxwerte 1998 - 2023



Wassertemperatur Mittel- Min.- und Maxwerte 1998 - 2023 mit 2024

